


1924 100 ÅRS JUBILÆUM 2024
2. VERDEN SJAMBOREE



AKTIVITETSHÅNDBOG

D.1. AUGUST 2024
ERMELUNDSSLETEN

INDHOLDSFORTEGNELSE

Forord	s.3
Program	s.5
Fejring ved scenen	s.7
Aktiviteter	s.11
Frie aktiviteter	s.14
Lejrbålet	s.28
Baggrund for eventet	s.33
Sponsorer	s.35
Planlægningsteamet	s.36

FORORD

Hvorfor dette jubilæum.

Vi mener at den 2. verdensspejder-Jamboree er værd at fejre.

Den har haft stor betydning for, hvordan vi afholder store spejderlejre i dag, og for hvordan spejdere opfattes i samfundet. På lejren lærte man bla., at der skulle være nok tid til at være social og skabe venskaber og relationer, hvilket efterfølgende er blevet et større fokus.

Vi vil gerne give deltagerne mulighed for at opleve, hvordan det var at være med på jamboreen for 100 år siden. Derfor sker det på Ermelundssletten næsten præcis på årsdagen.

Samtidig vil vi formidle hvilken betydning og anerkendelse som spejder-ideen har haft i de sidste 100 år.

Vi ser tilbage på historien og på, hvordan spejderbevægelsen har udviklet sig over tid. Dette giver os mulighed for at fortsætte med at udvikle os i dag, samtidig med at vi holder fast i de værdier og metoder, som er og bliver vigtige for spejderarbejdet.

Reception på Ermelunden

Til receptionen på Ermelundssletten glæder det os at se distriktschefer, divisionschefer, Gruppeledere, HB-medlemmer og styregruppeformænd for at fejre 100 året for den 2. Verdensspejder Jamboree som blev afholdt i Danmark på Ermelundsletten i august måned 1924.

650 spejdere fra alle korps markere dagen, ved at opleve vores tidsboble for en dag. Aktiviteterne de oplever er alle inspireret af hvad der skete på Jamboreen for 100 år siden.

For spejderne står den på indmarch, forhindringsbaner med spejderstav, folkedans, og meget mere. Samtidig, afholder vi reception for hele det organisatoriske spejder Danmark for at mindes den monumentale grundsten som Jamboreen var for forholdet mellem de danske spejderkorps og den internationale spejderbevægelse. Derudover vil vi kigge frem mod 2031 hvor hele den internationale spejderorganisation forhåbentlig kigger forbi Danmark igen

PROGRAM

For alle deltagere

Frokost og aftensmad bliver udleveret ved bordene i pladsens sydvestlige hjørne.

Frokosten kan spises ved scenen og når man er færdig, er der klargjort til opvask ved bordene. Ved udlevering af aftensmaden får man også en plastpose til ens brugte service, da der ikke er mulighed for opvask efterfølgende. Aftensmaden spises ved lejrbålet.

Program tider Spejder program

09:00 - 9:30	Ankomst og Check-in
09:30 - 10:00	Velkomst Parade og flaghejsning
10:00 - 12:30	Aktiviteter på pladsen
12:30 - 13:30	Frokost og fejring ved scenen
12:30 -14:30	Frie Aktiviteter
14:30 - 17:00	Aktiviteter på pladsen
17:00 - 18:00	Afslutning, aftensmad og lejrbål
18:30	Farvel

PROGRAM

Program tider	Reception Program tilmeldte
11:30 – 12:00	Ankomst og Check-in
12:00 – 12:30	Velkomst for særligt indbudte gæster v. arrangørerne
12:30 – 13:30	Frokost og fejring ved scenen
13:30 – 14:30	Reception i spejdermuseets telt med korte skåltaler fra indbudte gæster herunder WSJ-2031, spejdermuseet, vintagespejder og Ermelunden distrikt
14:30 – 15:00	Besøg til mindestenen og prinsesse Benediktes egetræ, med mulighed for at mindes tidligere grundlæggere af de danske spejderkorps
15:00 – 17:00	Mulighed for at hilse på de deltagende spejdere der udfolder deres spejderfærdigheder på eventets aktiviteter
17:00 – 18:00	Afslutning, aftensmad og lejrball
18:30	Farvel

FEJRING VED SCENEN

Fejring ved scenen

- Velkomst v. konferencier Jonas, præsentation af og tak til planlægningsgruppen samt deltagende gruppe
- Sang: Imellem venner falder tiden aldrig lang
- Tale v. Korps formænd
- Sang: Vi er børn af sol og sommer
- Tale v. borgmester
- Tale v. WOSM/WAGS og aflæggelse af spejderløfte sammen med publikum
- Sang: Spejderbror! Her er min hånd

FEJRING VED SCENEN

Imellem venner falder tiden aldrig land

Imellem venner falder tiden aldrig land,
Man flyver rask afsted med snak og spas og sang.
Gode, glade dage får vi ej tilbage, nyd dem derfor,
mens vi sidder sammen her.

Og kan du huske . . . ? Er et herligt trylleord,
Straks springer frem i glans den bedste tid på jord.
Svunde glade dage

Så er vi atter midt i eventyrets land, med fuglesang
solskin over skov og strand.
Svundne glade dage

Nu går det løs med natmanøvren, det var skæg, nu mor-
ser vi med røg, nu strammes teltets væg.
Svundne glade dage

Ja, det var dage, det var alle tiders id,
Da vi fik snobrød sprød og høne stegt på spid.
Svundne galde dage..

O, Skønne tid om bål i stjerneklare nat?
Hold støt på kursen, bror som dengang vi fik sat.
Svundne galde dage..

Imellem venner—det er dybe, gode ord,
Så lad vort fællesskab da gro og sætte spor!
Svundne galde dage..

FEJRING VED SCENEN

- Vi er børn af sol og sommer,
men i slægt med blæst og regn.
Vi er født, hvor bøgen grønnes,
og i ly af hæk og hegn.
Der er sang i sprogets toner,
der er sang i mindets røst,
der er sang, når havets bølge,
ruller ind mod klit og kyst.

- Der er meget, som kan vække
småligt kævl og usselt kiv.
Der er intet, som kan ligned
med en lejrs frie liv!
Under regn af gyldne gnister
sad vi rundt om lejrens bål,
der har drengen drømt sin fremtid,
og den unge sat sit mål.

- Vi er unge sind, hvis tanker
higer højt mod himlen blå,
men vi ved, at kun ved arbejdet
kan vi sikkert målet nå.
Vi skal hamre, vi skal dyrke,
trodse regn og striden blæst,
vi skal bygge Danmarks fremtid,
skabe hverdag om til fest!

- Vi har lært at elske Danmark,
hver en dyr og omstridt plet,
vi vil vogte fædres minde,
vi vil værne om vor ret.
Vi har valgt den største herre
og står fast som væbnervagt,
vi går frem med hævet pande
og med livets Gud i Pagt !

FEJRING VED SCENEN

Spejderbror! Her er min hånd

Spejderbror! Her er min hånd,
Fast vi kæden slutter,
Liljens ring binder som bånd,
sammen i broderskabsånd.
Smedet er kæden af stærke arme,
gennemglødet af hjertets varme.
Du og jeg - det er et ord:
Patruljens og troppers bror!

Spejderbror! her er min hånd,
fast vi kæden slutter,
ingen splid, afvind og strid -
sammen i broderskabsånd.
Smedet er kæden af stærke arme,
gennemglødet af hjertets varme.
Øst og vest, syd eller nord:
I korpset er hver bror

Spejderbror! Her er min hånd,
fast vi kæden slutter,
sammen vi står, sammen vi går,
sammen i broderskabsånd.
Smedet er kæden af stærke arme,
gennemglødet af hjertets varme.
Spejderen er rundt på vor jord:
Hele verdens bror!

AKTIVITETER

Aktivitet 1: Spejdermuseet

I museumsteltet fortæller vi historien om Jamboreen 1924. Patruljerne får et opgaveark, hvor de skal løse opgaver inden for spejderhistorien og evt. modtage et postkort fra lejren.

Aktivitet 2: Handlebane

Her skal spejderne på beredskabsøvelse og redde den tilskadekomne og passere forhindringer for at få den frem i sikkerhed.

Aktivitet 3: Klar dig selv

Cyklen var også dengang et uundværligt køretøj! Intet kan stoppe en spejder, som selv kan reparere sin cykel. Vis hvor dygtige er til at reparere cykler. Der er forskellige ting, der skal repareres (lapning af slange, påsætning af dæk)

Aktivitet 4: Teltrejsning

Slå et klassisk spidstelt op på rekordtid i jeres patrulje. De bedste patruljer bliver præsenteret ved afslutningen af dagen. Flok må gerne få hjælp af deres ledere.

AKTIVITETER

Aktivitet 5: Tovtrækning

Prøv tovtrækning mod andre jævnaldrende patruljer, og vis hvor stærke I er. Små patruljer sættes sammen, så der skabes fair hold.

Aktivitet 6: Redningsrebskast og Lassokast

6.1 Flok + Juniortrop: Kast til måls med redningsreb og se hvor mange træffere I kan lave.

6.2 Spejdertrop: Kast til måls med lasso og se hvor mange dyr I kan fange.

Aktivitet 7: Spejderråb

Alle spejdere havde dengang deres eget råb. Her skal I lave jeres patruljes helt eget unikke spejderråb, som I kan tage med hjem og bruge det til at styrke sammenholdet og give nye kræfter, til en masse kommende spejderoplevelser.

Aktivitet 8: Folkedans

På Jamboreens dansede alle forskellige folkedanse fra mange forskellige lande. Prøv dine evner af og vis hvor let du er på tå sammen med dygtige folkedansere.

AKTIVITETER

Aktivitet 7: Spejderråb

Skriv jeres svar her:

FRIE AKTIVITETER

Tegn et kort over området

Ved du hvor store skridt du tager?

Du kan måle det med din spejderstav, hvor du kan snitte måleenheder på.

Snit disse mål i din spejderstav 1, 2, 3, 4, 5, 10, 20, 30, 40, 50 centimeter, 1 meter og 1,5 meter.

Aktivitetshæftet er 10,5 cm x 14.8 cm.

Disse streger har en afstand på 1 cm og samlet 5 cm.



FRIE AKTIVITETER

Forbryderjagt

Den Forbryder af hvem, vi har bragt Billede, har i Gaar været på spil. Lejrpolitiet saa ha med sit aar-vaagne oetje, - men fangede ham ikke, han er sidst set i omraadet forklaedt som Spejder.


Find ham og sig til ham:
"Du er anholdt!" han vil da udlevere et bevis paa at du har fundet ham.



Se mindestenen

Find mindestenen som blev sat på sletten i 2019 til minde om Verdensjamboreen på Ermelundssletten i 1924. Scan QR Koden ved stenen og læs mere om jamboreen. Tegn stenen ind på dit kort over området, som du lige har tegnet.

På stenen finder du denne tegning:



FRIE AKTIVITETER

Snitte morsekode på din spejdertav

Snit dit (navn og Ermelunden 2024) på din spejderstav med en skjult morsekode. Vælg et system, du synes er smart.

Du kan for eksempel snitte et kort snit for prik og et langt snit for streg, som vist her:

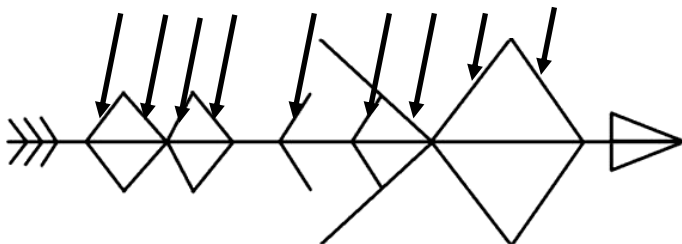
Her ses et eksempel

/ * * * * / * / * - - - /

H

E


J



FRIE AKTIVITETER

Hvor mange korps /foreninger kan du placere?

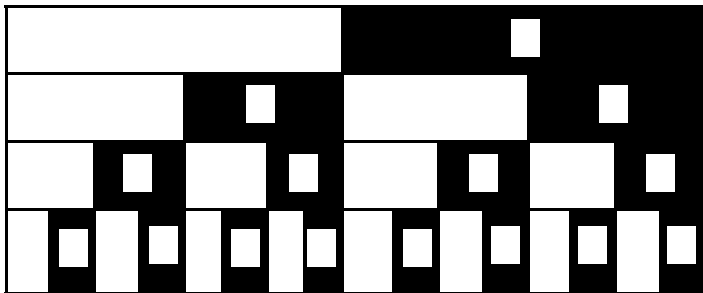
- ___ KFUM spejderne
- ___ Dansk Spejderkorps Sydslesvig
- ___ Det Danske Spejderkorps
- ___ De Gule Spejdere
- ___ Danske Baptisters Spejderkorps
- ___ De grønne pigespejdere
- ___ Metodistkirkens spejdere
- ___ Missionsforbundets Spejdere
- ___ Frivilligt Dreng- og Pigeforbund
- ___ Adventistspejderne
- ___ Sct. Georgs Gilderne



FRIE AKTIVITETER

Kan du alle Morse tegnene?

Hvor god er du til at morse uden at bruge din morsenøgle? Udfyld nøglen og skemaet



A:	G:	M:	S:	Æ:
B:	H:	N:	T:	Ø:
C:	I:	O:	U:	Å:
D:	J:	P:	V:	
E:	K:	Q:	X:	
F:	L:	R:	Y:	

Regnestykke

Kom forbi Postkontoret i spejdermuseumsteltet, og skriv et postkort hjem til.

Her får man udleveret et postkort med mærkat på, som man kan skrive i løbet af dagen. Når postkortet er skrevet, kan man igen komme forbi postkontoret og få det stemplet. Derefter kan man lægge det i familiens postkasse når man kommer hjem.

Når det er stemplet, får man desuden også en lille gave med hjem, en kuvert eller et postkort fra et andet spejderarrangement.

FRIE AKTIVITETER

Hvad skal der stå i de tomme kasser, så regnestykket går op?

Logik for Burhøns

$$\boxed{9} + \boxed{} + \boxed{} = \boxed{\underline{18}}$$

+

+

+

$$\boxed{} + \boxed{} + \boxed{8} = \boxed{\underline{10}}$$

+

+

+

$$\boxed{} + \boxed{1} + \boxed{} = \boxed{\underline{7}}$$

=

=

=

$$\boxed{\underline{15}}$$

$$\boxed{\underline{5}}$$

$$\boxed{\underline{15}}$$

FRIE AKTIVITETER

1. Sebastians storebror var dobbelt så gammel som Sebastian, da Sebastian var 3 år gammel. Nu er Sebastian 17 år. Hvor gammel er Sebastians storebror nu?
2. En bowlingkugle og en fodbold med samme størrelse bliver sluppet fra en højde på 100 m i et lufttomt rum.
Hvad rammer jorden først?
3. Hvad er tungest? Et kilo fjer, eller et kilo stål?
4. I dag er det lørdag, hvilken dag er dagen efter, dagen før, og dagen før i morgen.

FRIE AKTIVITETER

Spejder Quiz

Hvad er punkterne i Spejderloven?

-

-

-

-

-

-

-

Hvad er WOSM?

Hvad er WAGGS?

Hvad er WFIS?

FRIE AKTIVITETER

Hvor skal næste verdensjamboree afholdes?

Hvor skal den næste spejdernes lejr i 2026 afholdes?

Hvad er Gilwell?

Hvad er Bålbande for noget?

Hvor stor er en normal tændstik?

Hvilken træsort er en spejderrafte lavet af?

Hvad er en bardun?

Hvad er tørv?

Hvilket år kom Spejderbevægelsen til Danmark?

Hvor mange spejderkorps er der i Danmark?

Hvor langt er Spejdertørklædet på den længste side?

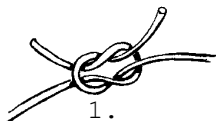
Hvilket nationalflag er det ældste, som stadig er i brug?

Hvad er Semafor?

Hvad er Gammelmandsild?

FRIE AKTIVITETER

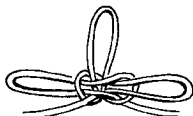
Hvor mange knob, stik og besnøringer kender du og hvad bruges de til?



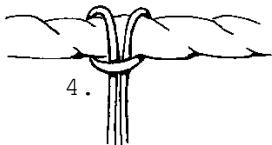
1.



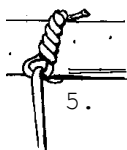
2.



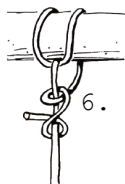
3.



4.



5.



6.

___ Råbåndsknob

___ Baghåndsknob

___ Tømmerstik

___ Sejlmagerbesnøring

___ Flagknob

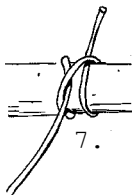
___ Dobbelthalthvstik

___ Ottetalsbesnøring

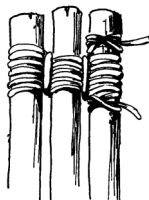
___ Trompet stik

___ Slyngestik

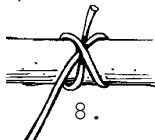
___ Krydset dobbelthalthvstik



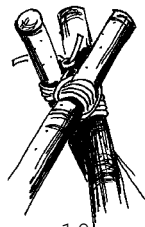
7.



8.



9.



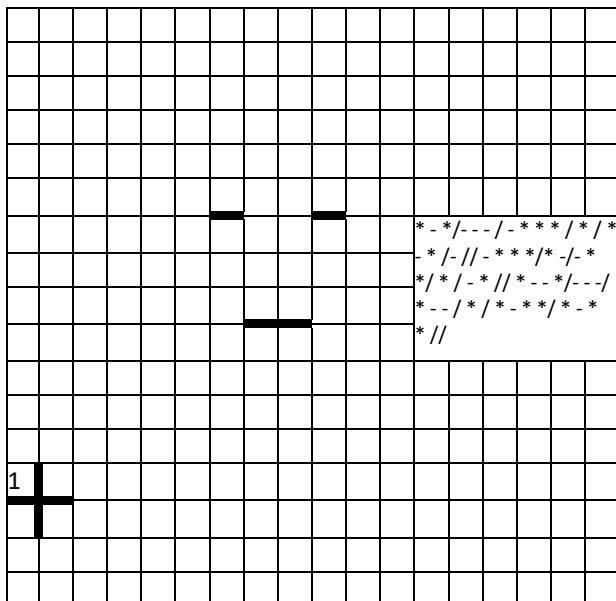
10.

FRIE AKTIVITETER

Tegn figurerne på begge sider færdigt. Start i midten af krydset(1) og følg retningerne.

#1:

2 x NØ, Ø, 3 x SØ, S, SV, NØ, Ø, SØ, NV, N, V, Ø, 3 x NØ, Ø, SØ, SØ, 2 x NV, Ø, NV, N, S, 2 x SV, V, 2 x NV, SV, NØ, 2 x N, 2x SØ, 2 x Ø, NØ, S, N, NV, V, V, SV, NØ, Ø, 2 x N, 2 x S, Ø, SØ, N, NØ, 2 x N, V, 2 x V, 3 x Ø, N, S, 6 x Ø, 4 x S, N, NV, 2 x N, Ø, 4 x V, 3 x Ø, N, 4 x NØ, 3 x SØ, 2 x N, SV, SØ, S, 7 x V.



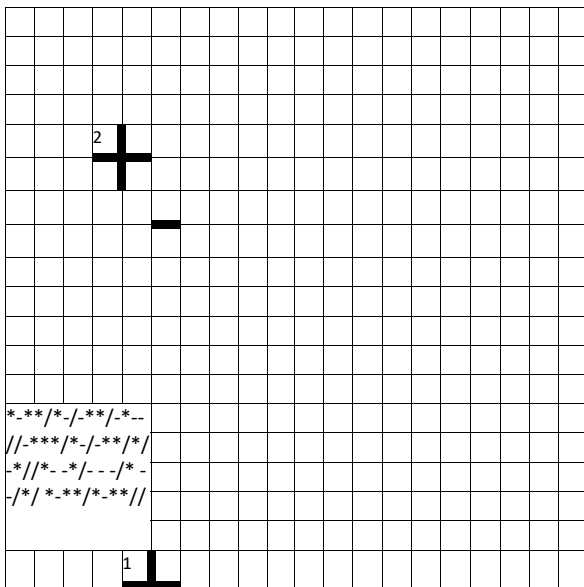
FRIE AKTIVITETER

#1:

2 x NØ, N, NØ, 2 x S, SV, S, 2 x V, 3 x Ø, NØ, NV, 5x NØ,
 SØ, 4 x SV, S, S, 2 x V, 11 x Ø, N, 3 x NV, 4 x SV, 4 x NØ,
 3 x NV, 5 x SV, 3 x N, NV, 2 x V, NV, N,Ø, NØ, SV, V, N, NV,
 NØ, 3 x N, S, V, NV, V, NV, N, 7 x Ø, NØ, 2 x Ø, SØ, 2 x NØ,
 NV, 4 x V, 3 x SV.

#2:

3 x Ø, SØ, 2 x Ø, NV , 2 x N, 2x NØ, SØ, 4 x SV, N, 3 x NØ,
 3 x SV, S, SV, 2 x V, NV, 3 x V, SØ, Ø, 2 x SØ, 3 x Ø,
 S ,SV, NØ, N, 2x SØ, 2 x S, 2 x N, Ø, N, 2 x NV, V, NV, SØ,
 5 x NØ, NV, 2 x SØ, 4 x SV, V, 4 x NØ, 4 x SV, 2x SØ, S, 4 x
 Ø, NØ, N, NV, 2 x NV, V, Ø, N.



FRIE AKTIVITETER

Bogstav	Morse	Bogstav	Morse
A	· -	U	· · -
B	- · · ·	V	· · · -
C	- · - ·	W	· - -
D	- · ·	X	- · · -
E	·	Y	- · - -
F	· · - ·	Z	- - · ·
G	- - ·	Æ	· - · -
H	· · · ·	Ø	- - - ·
I	· ·	Å	· - - · -
J	· - - -	CH	- - - -
K	- · -	0	- - - - -
L	· - · ·	1	· - - - -
M	- -	2	· · - - -
N	- ·	3	· · · - -
O	- - -	4	· · · · -
P	· - - ·	5	· · · · ·
Q	- - · -	6	- · · · ·
R	· - ·	7	- - · · ·
S	· · ·	8	- - - · ·
T	-	9	- - - - ·

Kanon sang

I like the flowers

*I like the flowers
I like the daffodils
I like the mountains
I like the rolling hills
I like the fireside
When the lights are low*

*Boom de-ahh-da
Boom de-ahh-da
Boom de-ahh-da
Boom de-ahh-da*

Æblemand

*Æblemand kom indenfor,
æblemand kom indenfor,
har du nogen æbler med til mig i dag?
Tak skal du ha'*

Hvem har malet himlen blå?

*Hvem har malet himlen blå?
Det er svært at svare på.
Men jeg tror den fik sit skær
fra de blå violer der.*

La-la-lu-la-lu-la-lej.

Brevet fra en juniorspejder

- Kære mor og farmand
her er brev fra lille Brian.
Vi har sjov i spejderhytten.
Vi bor 32, her er plads til sytten.

- Stor barak med mange senge,
kan I sende flere penge?
Det vil være en go' gerning
Jeg har spillet hver øre bort på terning.

- Jeg har knækket to fortænder
for jeg skulle gå på hænder
og min næse har jeg brækket,
så når mor ser mig, bli'r hun nok forskrækket.

- Spejderledr'n har de hentet
det gik bedre end forventet.
Strømmerne de kør't ham væk, mand
det var sidste tirsdag da vi leged' skovbrand.

- Ud' i skoven er der rådyr.
Og i hytten er der smådyr,
og min bedste ven, ham Tage
har en Schweizerkniv helt nede i sin mave.

- Så ham ska' de operere,
nå nu bli'r det ikk' til mere,
mange hilsner, tak for pakken -
nu skal vi ud og brænde granbaraken!

The BP spirit

I've got the B.P. spirit right in my head,
Right in my head, right in my head,
I've got the B.P. spirit right in my head
to stay.

I've got the B.P. spirit deep in my heart,
Deep in my heart, deep in my heart,
I've got the B.P. spirit deep in my heart
to stay.

I've got the B.P. spirit all 'round my
feet,
All 'round my feet, all 'round my feet,
I've got the B.P. spirit all 'round my
feet to stay.

I've got the B.P. spirit all over me,
All over me, all over me,
I've got the B.P. spirit all over me to
stay.

Nu flyver mørkets fugle ud

Nu flyver mørkets fugle ud, med tyste vingeslag,
mens dagens sønner skikker bud
om festligt vennelag.
Hej, spejder, vil du bære ved
til broderskabets bål!
Nu mødes de, som sammen stred
for løftets store mål.

Mens tusind sære skygger gror af nattens brede
favn,
Vi stævner hid fra syd og nord
og tænder her vor bavn.
Hej, spejder, vil du bære ved..

Om bålet slutter vi en ring af glade stemmers
kor,
mens flammerne i kåde spring
forsvinder uden spor.
Hej, spejder, vil du bære ved...

Så smeder vi en kæde fast, og viden om den når.
En spejderflok står last og brast,
hvordan det så end går.
Hej, spejder, vil du bære ved...

LEJRBÅLET

Lejrbålets Forfædre

Grundlæggeren af den moderne spejderbevægelse hed Sir Robert Baden-Powell. Legenden fortæller, at han tog asken fra lejrbålet på den første spejderlejr på Brownsea Island i 1907 og fordelte det imellem deltagerne. Det blev en tradition, at Baden-Powell ved hvert nyt lejrbål blandede sin aske med asken fra det nye lejrbål og derefter tog en del af den nye aske med sig. En sådan aske er blandet med asken fra vores lejrbål, og på den måde indeholder asken nu aske fra over 100 års lejrbål, med minder om venskaber og fællesskab.

Denne tradition giver vi videre til alle jer, så når I deltager i jeres kommende lejrbål, skal I blande denne aske i og derved holde Lejrbålets ånd i live.

Ved lejrbålet vil I kunne få en beholder med asken med jer hjem. Vores askes stamtræ og vejledning kan ses her.

Efter lejrbålet er slut vil der være udlevering af aske til alle interesserede.



Hvem er vi:

Tilbage i 2021 startede projektet om at kunne holde en jubilæumslejr på Ermelundsletten med Daniel B. Hartig og Lucas Hagenflindt som tovholdere. Men som så mange andre oplevede vi , at der blev givet afslag på at anvende sletten til fejringen. Efter hårdt arbejde med at finde hjælp stod projektet i stampe.

På SL2022 fik projektet ny energi, da Jens Ulrik Jensen fra Morescospejderne DDS hjalp med at skaffe tilladelse til eventet i hus hos Naturstyrelsen som et dagsevent i stedet for en uges lejr. Vi fik også Jonas Priess Sørensen Distriktschef fra Ermelunden Distrikt - KFUM Spejderne med på holdet, som ville deltage i dagseventet som en del af deres Distriktssommerlejr.

Vi vidste vi skulle være flere til at komme i mål. Jens Ulrik inviterede Jonny Hermann fra DDS Spejdermuseet / Spejderliv Før og Nu og Pia Vest fra DDS Ordrup gruppe med til at løfte projektet. I

BAGGRUND FOR EVENTET

planlægningen kom Jesper B Pålsson fra Spejderfrimærkeklubben med for at arrangere et postkontor, hvor spejdere kan sende hilsner hjem og have noget at mindes lejren ved, som vi også gør til jubilæet.

Jonas rakte ud i sit netværk og fik fat i Hanne Friis Kaas og Birgitte Drewes fra Spejderhjælpen til projektkoordinering og Tobias Bredholm som vores materialemand.

Herudover er der en lang række folk som vi vil takke for deres store bidrag tidligt i projektet. Uden dem ville vi ikke være, hvor vi er i dag.

Vi vil gerne takke Nicklas Borch fra CHR. IV.S TROP De Gule Spejdere for sparring, Lucas Hagenflindt og Henrik Pilgaard for deres store bidrag helt fra starten af.

SPONSORER

En stor tak til alle dem, der har støttet jubilæet økonomisk, så det kunne blive til virkelighed.

**NORDEA
FONDEN**


Vi støtter gode liv



**Frilufts
Rådet**



**KFUM
spejderne**



Creme Compagniet

PLANLÆGNINGSGRUPPEN



VintageSpejd
Oriener dig bagud
Bevæg dig fremad



Ermelunden Distrikt
KFUM -Spejderne



Spejderliv
Før og Nu



Bernstoff Division
Det Danske
Spejderkorps